

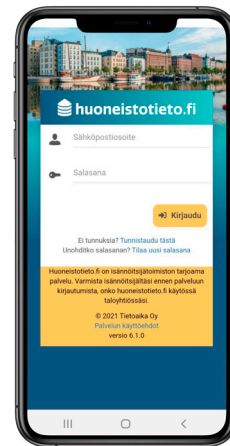
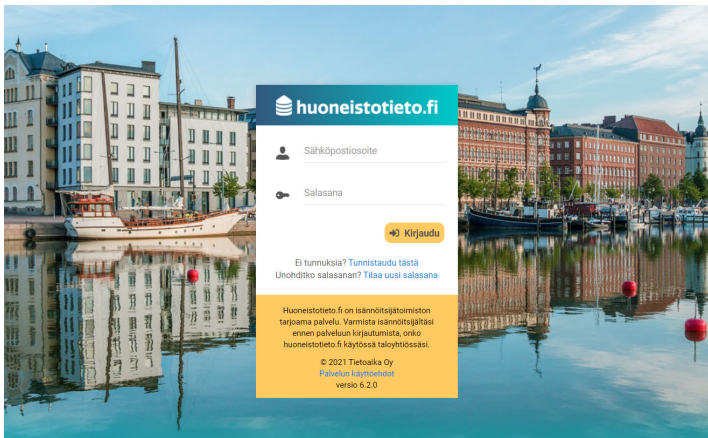
Katso palvelun esittelyvideo: <https://vimeo.com/411038013>

Palvelun käyttöönotto


- 1 Voit käyttää huoneistotieto.fi-palvelua internetselaimella tai mobiilisovelluksena. Lataa maksuton sovellus ilmaiseksi App Storesta tai Play kaupasta. Löydät sovelluksen hakusanalla **huoneistotieto**.



Kirjaudu palveluun ensimmäisellä kerralla valitsemalla etusivun kirjautumisruudusta **Tunnistaudu tästä**. Käytä tunnistautumisessa pankkitunnuksia tai mobiilivarmennetta.



- 2 Kun olet tunnistautunut, syötä sähköpostiosoitteesi, haluamasi salasana sekä puhelinnumerosi. Valitse lopuksi **Tallenna**.

 Tietojen tarkistus

Täytä puuttuvat tiedot. Tallenna

Sähköpostiosoite *

Salasana *


Salasana uudelleen *

Matkapuhelinnumero

- 3 Saat sähköpostiisi vahvistuslinkin, jota klikkaamalla pääset vahvistamaan sähköpostiosoitteeksi oikeaksi. Kirjaudu tämän jälkeen palveluun sähköpostiosoitteellasi ja salasanasillasi. Ensimmäisellä kirjautumiskerralla sinun tulee hyväksyä rekisteriseloste käyttääksesi palvelua.

4 Kirjautumisen jälkeen näet palvelussa taloyhtiön tiedot sekä omistamasi huoneistot ja muut tilat, jos olet osakkeenomistaja taloyhtiössä. Jos olet vuokralainen, näet taloyhtiösi tiedot. Hallituksen jäsenenä näet palvelussa lisäksi hallituksen asiakirjat ja talousraportit.

5 Jos tarvittavia tietojasi ei löydy isännöintiyrityksen järjestelmästä, palvelu pyytää sinua ilmoittamaan antamaan tarkemmat tiedot taloyhtiöstäsi.

 Tietojen tarkistus


Palvelusta ei löydy antamillasi tiedoilla huoneistoja tai tiloja. [Seuraava →](#)

Oletko

- Osakas
- Osakkaan edustaja
- Vuokralainen
- Hallituksen jäsen (ei osakas)

Osakkeenomistaja tai osakkaan edustaja

Valitse roolisi taloyhtiössä ja anna asuntosi osoitetiedot. Kun olet lähettänyt tietojen tarkistuspyynnön isännöintiyritykseen, saat sähköpostilla tiedon, kun tietosi on tarkistettu. Tämän jälkeen näet huoneistosi tiedot palvelussa.

 Tietojen tarkistus

Valitse taloyhtiön osoite (jossa huoneisto sijaitsee). [← Edellinen](#)

Taloyhtiöni osoitetta ei löytynyt

Joutsenpolku 12

Lehmuskuja 4

Lintulammenkatu 4

Siipitie 1

Vuokralainen

Pyydä isännöintiyritystä lisäämään sähköpostiosoitteesi vuokralaistietoihisi. Näet taloyhtiön tiedot, kun sähköpostiosoitteesi on lisätty isännöintiyrityksen järjestelmään.

Hallituksen jäsen

Jos olet osakas ja taloyhtiön hallituksen jäsen, toimi kuten kohdassa *Osakkeenomistaja tai osakkaan edustaja*. Kun näet huoneistosi tiedot palvelussa, sinulla tulisi näkyä myös Hallitus-osio. Pyydä tarvittaessa isännöintiyritystä lisäämään sinulle myös hallituksen jäsenen käyttöoikeudet.

Jos et ole osakkaana taloyhtiössä, jonka hallitukseen kuulut, pyydä isännöintiyritystä lisäämään tarvittavat tiedot järjestelmään.